

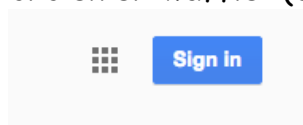
# Entra en tu cuenta de Google en casa

Si estas interesado en entrar en tu cuenta de Google en casa, es muy simple desde tu computadora.

## Entrar usando una Computadora personal o computadora Mac:

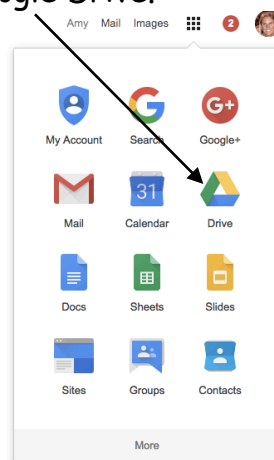

1. Ve a [www.google.com](http://www.google.com).
2. En la esquina arriba a la derecha, has un clic en el "waffle" (cuadro con varios

cuadritos). Haz clic en el cuadro.



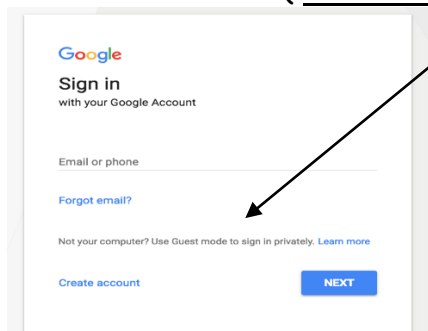
O, tú puedes hacer clic en Sign In.

3. Dentro del "waffle," encuentra el icono de Google Drive.

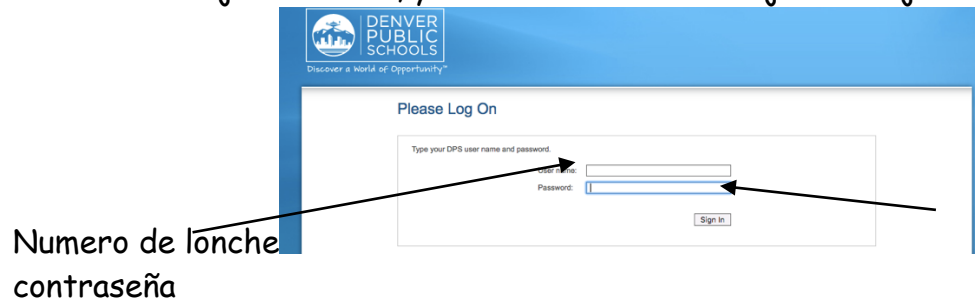


Haz clic en esto.

- a. Escribe tu correo electrónico. (Tu número del lonche)



4. En la siguiente página para iniciar al programa, solamente escribes el número de tu lonche en la caja de arriba, y tu contraseña en la caja de abajo.



5. Has entrado! Ahora tienes acceso a todos tus documentos, crear Google Slideshows, usar Google Drawings, Google Sheets, entrar a Google Classroom, etc. Diviértete.

## Entrar a tu cuenta de Google usando un iPad:

\*Tú puedes también entrar usando un iPad si bajas la aplicación de Google Drive en tu iPad. Es gratis de la tienda de App Store. Baja la aplicación y luego sigue las mismas instrucciones que se mencionan arriba.



## Otro:

- No se te olvide ir también a Asbury Learning Links. Si haces una búsqueda en Google escribe Asbury Elementary Learning Links, se abre directamente. El enlace directo es:  
[http://www.protopage.com/asbury\\_elementary\\_learning\\_links](http://www.protopage.com/asbury_elementary_learning_links)
- El sitio de web de la escuela es <http://asbury.dpsk12.org/>
- Portal de padres (donde los padres inscriben a sus hijos) es <https://myportal.dpsk12.org>

Si tiene alguna pregunta, puede mandarme un correo electrónico a [Amy\\_Ravel@dpsk12.org](mailto:Amy_Ravel@dpsk12.org) o [Amy\\_Ravel@dpsk12.net](mailto:Amy_Ravel@dpsk12.net).

Sinceramente,  
Mrs. Ravel